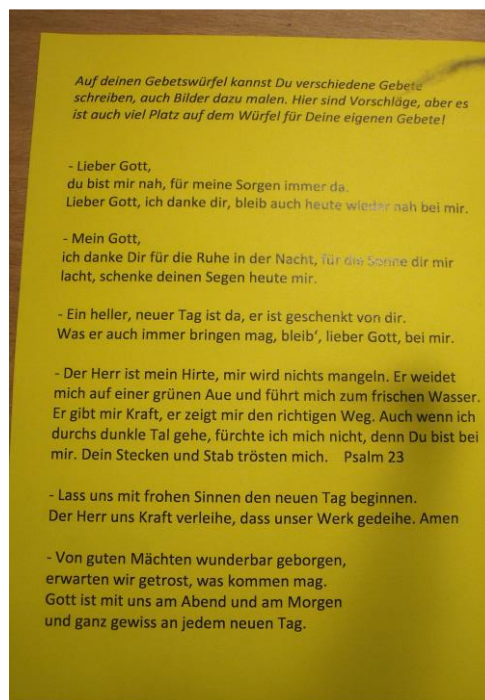
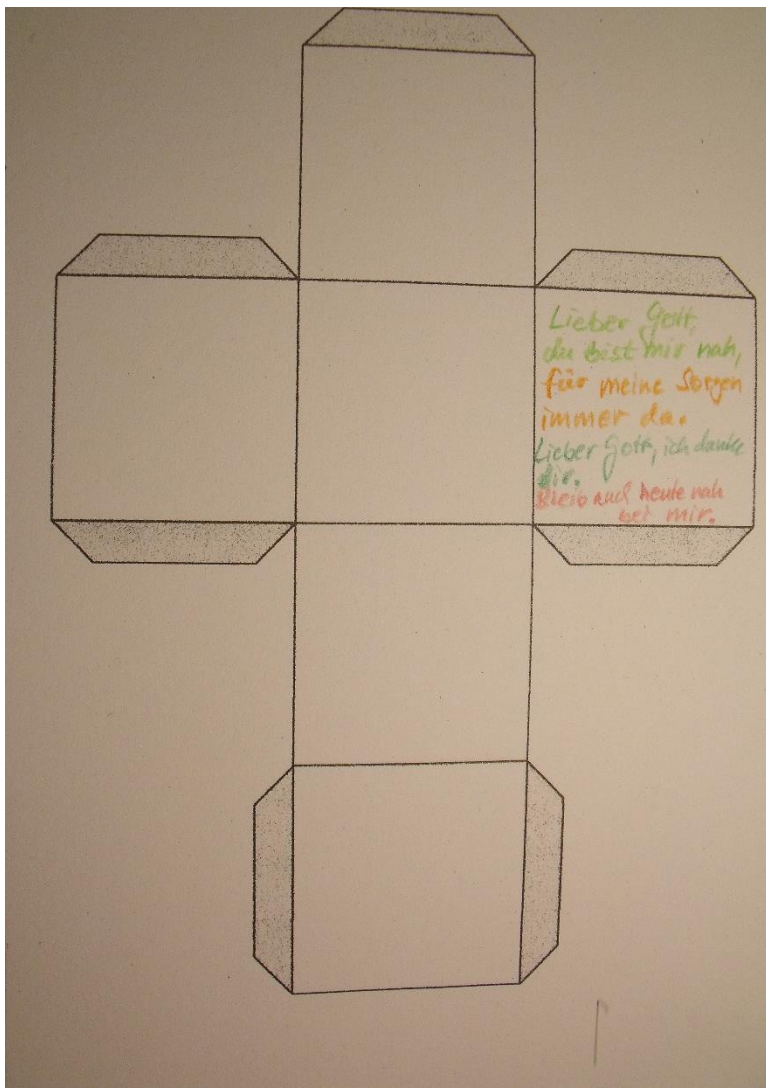



## Bastelanleitung Gebetswürfel


1 – Schreibe Gebete auf alle Seiten des Würfels. Beispiele findest Du auf dem gelben Blatt. Gerne finde eigene!



2- Schneide den Würfel der äußeren Linie entlang aus.



3 - Knicke alle grauen Teile sorgfältig nach hinten und knicke den Würfel an allen Linien.



4 - Streiche Klebestift oder Kleber auf die grauen Seiten und klebe nacheinander die Seiten zusammen. Wichtig ist, dass Du immer wieder wartest bis die einzelnen Teile gut getrocknet sind.

